

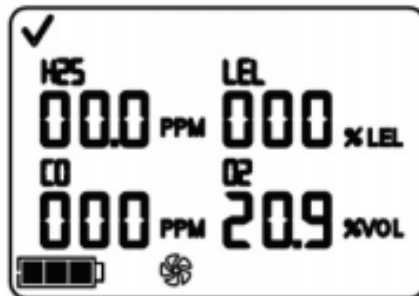
Ventis MX4



กดปุ่มค้างไว้ 3-5 วินาที




จะขึ้นหน้าจอ Countdown เพื่อเปิดเครื่อง



หน้าจอปกติจะมี O2 อยู่ที่ประมาณ 21 %Vol




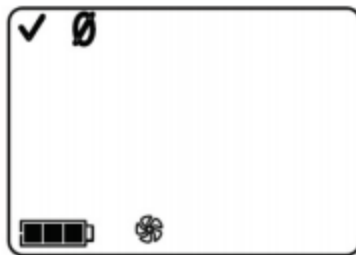
กด  ค้างไว้จะขึ้นหน้าจอ Countdown เพื่อปิดเครื่องมือ


ข้อควรระวัง!

- ห้ามใช้เครื่องมือเกิน range การใช้งาน
O₂ : 0-30 %Vol
CO : 0-1000 ppm
LEL : 0-100 %Vol
H₂S : 0-5000 ppm
- ห้ามทำหล่น ตกน้ำ และห้ามเก็บไว้ในที่มีความชื้น

วิธีแก้ปัญหาเบื้องต้น

- หากเครื่องมือ Alarm ดัง ให้กดที่ปุ่ม  2 ครั้งจะขึ้นหน้าจอต่าง



- กดปุ่ม  และรอซ้กรูเครื่องมือจะกลับเข้าสู่หน้าจอปกติ
- หากทำตามขั้นตอนข้างต้นแล้วยังไม่หาย รบกวนติดต่อเจ้าหน้าที่